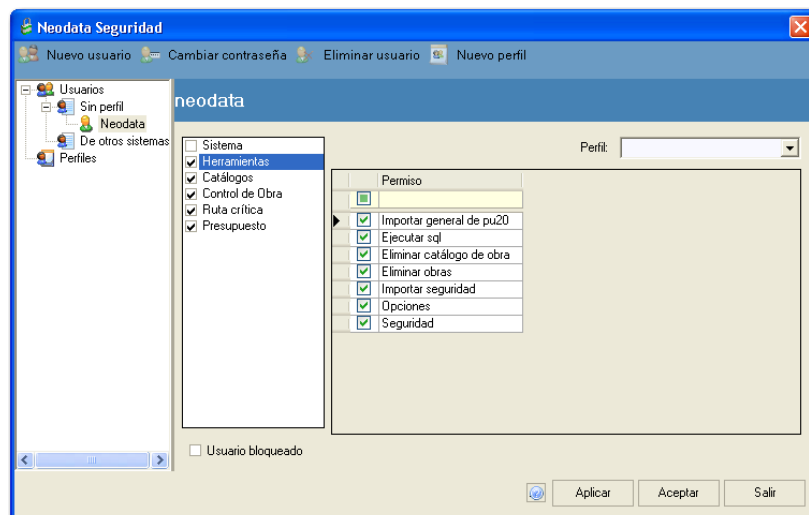




## Eliminar Catálogo de obras

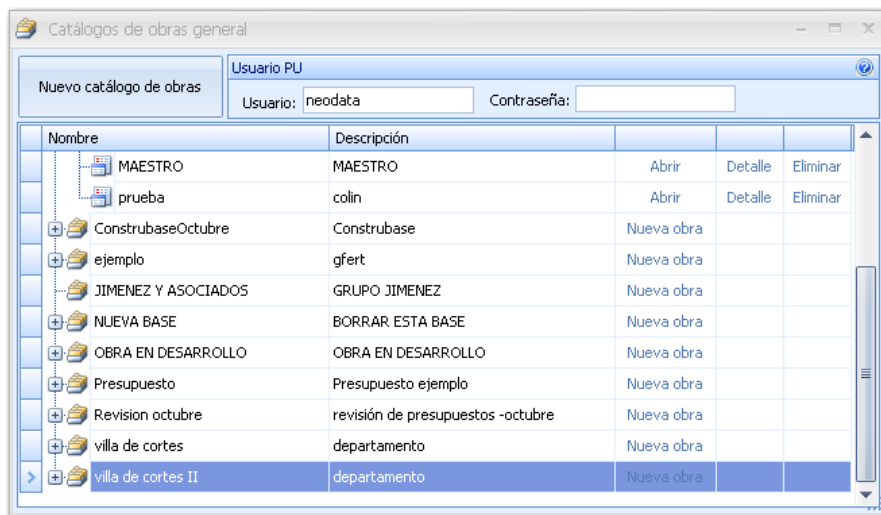
### Pre-requisitos:

El usuario deberá tener el permiso *Eliminar catálogo de obras* ubicado en el apartado *Herramientas*.



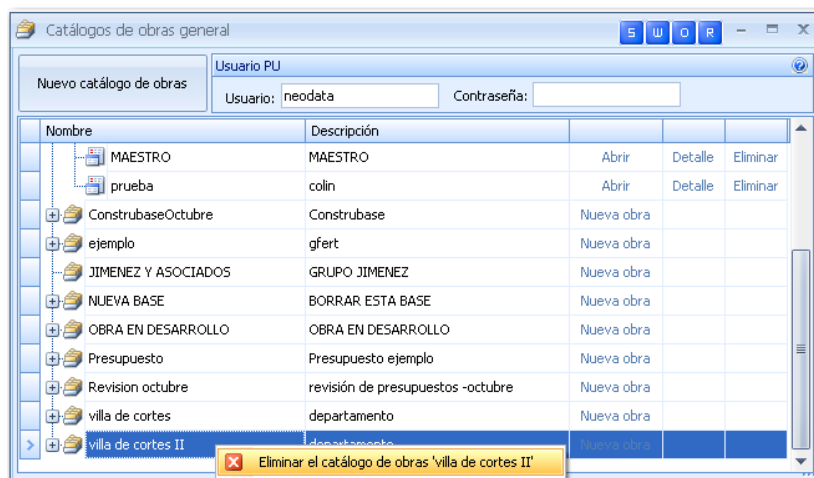
Para eliminar un catálogo de obras realice los siguientes pasos:

1. Deberá abrir el catálogo de obras general.
2. Seleccione el catálogo que desea eliminar.

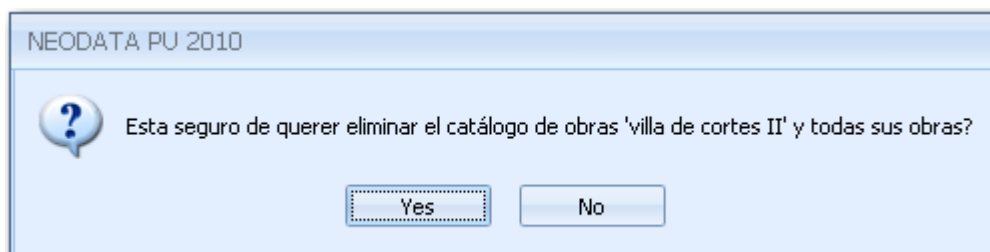




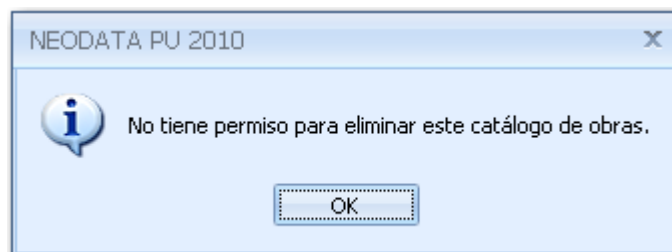
- Haga clic derecho sobre el catálogo de la obra y seleccione la opción **Eliminar el catálogo de obras...**



- El sistema mandará un mensaje si desea eliminar el catálogo de obras con todas sus obras.



- Si está seguro de eliminar deberá oprimir el botón **Yes**.
- En caso de que no cuente con el permiso de eliminar catálogo de obras le mostrará el siguiente mensaje:





7. Cuando en el catálogo de obras (Base de datos) no se encuentra actualizada la estructura, el sistema mandará un mensaje indicando que deberá actualizarla con la finalidad de identificar si el usuario tiene el permiso para eliminar el catálogo de obras. Sí desea actualizar la estructura haga clic en el botón **Yes**.

